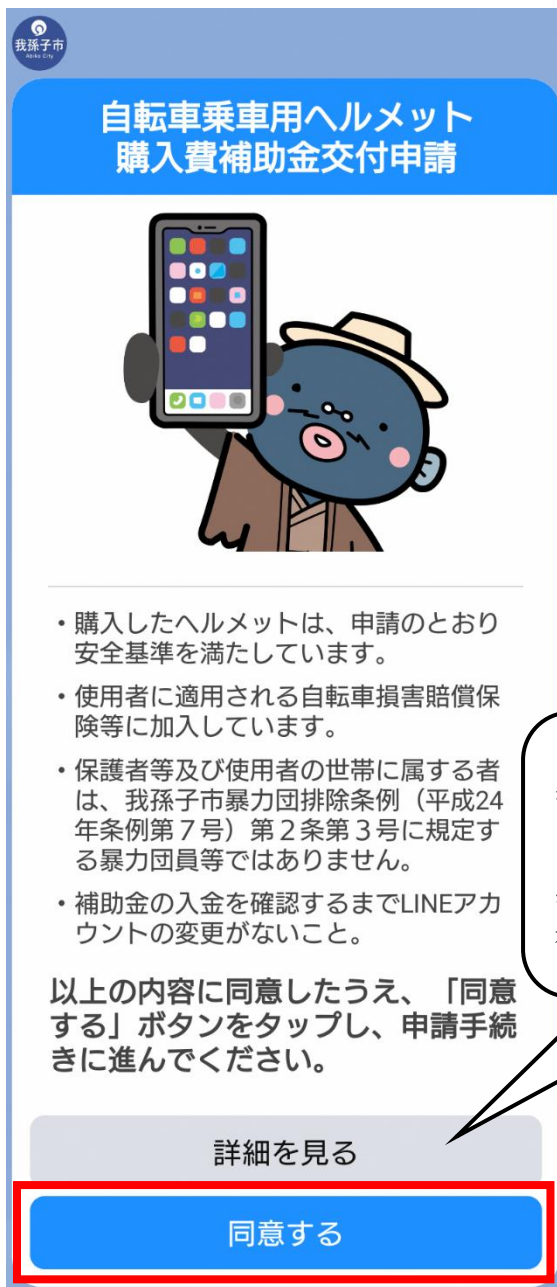
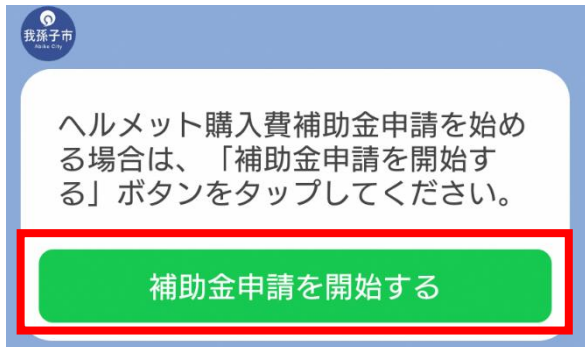


我孫子市自転車乗車用 ヘルメット購入費補助制度

LINE申請 手順書



- ① 「補助金申請を開始する」、「同意する」を押すと、申請が開始されます。



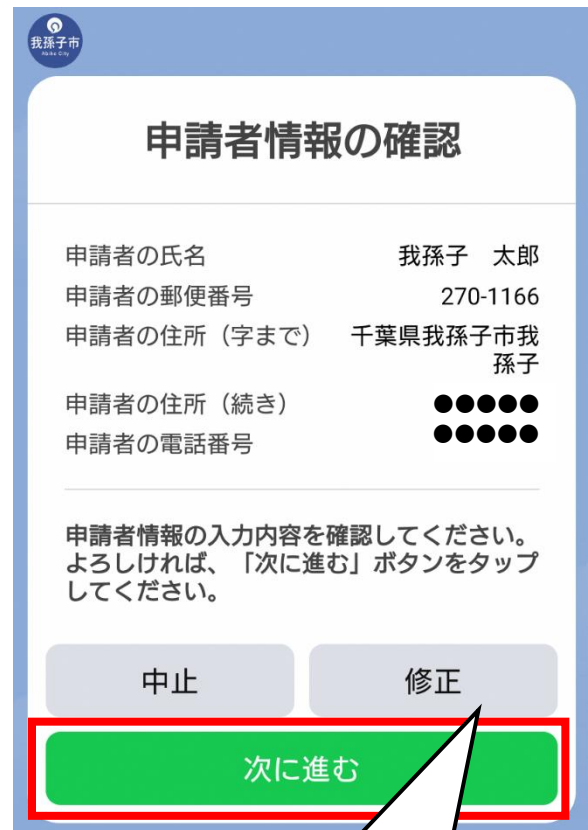
「詳細を見る」を押すと、我孫子市ホームページに繋がります。必ず我孫子市ホームページから補助要件等を確認してください。

②入力画面に従って「申請者（保護者または世帯主）の氏名」、「郵便番号」、「住所」、「電話番号（日中連絡の取れる番号）」を入力し、確認が終わりましたら「次に進む」を押してください。

※ 修正がある場合は、「修正」、「戻る」を押して修正箇所まで戻って再度入力してください。



入力の際は、こちらをタップしてください。



修正が必要な場合は、こちらから戻って再度入力ください。

③入力画面に従って「使用者の氏名」を入力、

「申請者と使用者の関係※1」、「使用者の生年月日」、「ヘルメットの安全基準※2」、「同居の有無」について選択し、確認が終わりましたら「以上」を押してください。

※1 申請者と使用者の関係

「その他」を選択した場合は、具体的な内容の記載が必要です。

※2 ヘルメットの安全基準

「SG」「JCF」「CE」「GS」「CPSC」「JIS」から選択してください。

我孫子市

申請する使用者は、以下でよろしい
でしょうか？
よろしければ、「以上」ボタンをタ
ップしてください。

使用者の氏名	我孫子 次郎
申請者との関係	子
使用者の生年月日	2023年4月1日
安全基準の認証	SG
同居確認	はい

削除 追加

以上

複数名の使用者を同時に申請する場合は、「追加」を押して同様にしてください。

④入力画面に従って「ヘルメットの購入金額」、「補助金の申請額※」を入力し、確認が終わりましたら「次に進む」を押してください。

※補助金の申請額

- ・購入費用に2分の1を乗じて得た額（限度額2,000円）
- ・購入費用には、送料、現金と同様に使用できるポイントで支払った金額を含む
- ・1円未満の端数を切り捨て

我孫子市

入力内容の確認

購入金額	5000円
補助金申請額	2000円

使用者情報

使用者の氏名	我孫子 次郎
申請者との関係	子
使用者の生年月日	2023年4月1日
安全基準の認証	SG
同居確認	はい

入力内容を確認してください。
よろしければ、「次に進む」ボタンをタップしてください。

中止 修正

次に進む

例①

【購入金額】

2,985円

【補助金申請額】

2,985円 ÷ 2 = 1,492円

(1円未満切り捨て)

例② 2名分を申請する場合

【購入金額】

8,400円(子A・B分)

【補助金申請額】

子A 3,600円 ÷ 2 = 1,800円

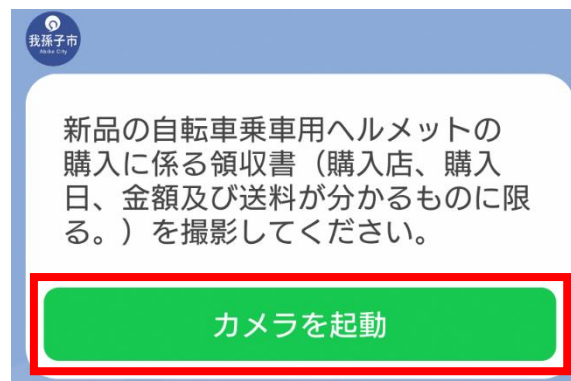
子B 4,800円 ÷ 2 = 2,000円

合計 = 3,800円

⑤自転車乗車用ヘルメットの購入に係る領収書（購入店、購入日、金額等が分かるもの）を撮影してください。

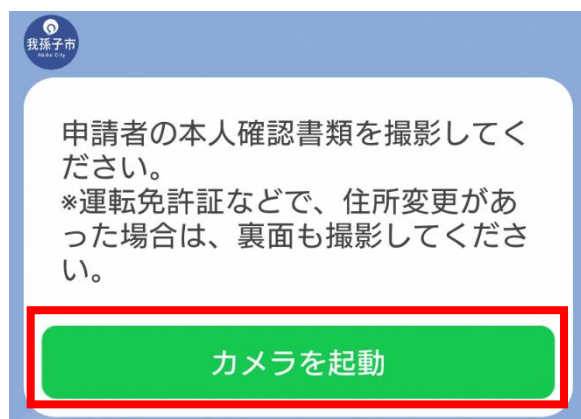
※ 請求書、注文履歴、クレジットカードの明細書等はお受けできません。

※ 写真は文字が読めるよう撮影してください。複数枚に分かれる場合は、写真を追加してください。




⑥本人確認書類を撮影してください。

※ 裏面に記載がある場合は、表面を撮影後に「追加」を押して裏面の撮影をしてください。



⑦申請内容の最終確認を行ってください。

修正がない場合は、「申請する」を押してください。

 我孫子市

申請内容の最終確認

申請者の氏名	我孫子 太郎
申請者の郵便番号	270-1166
申請者の住所（字まで）	千葉県我孫子市我孫子
申請者の住所（続き）	●●●●●
申請者の電話番号	●●●●●
購入金額	5000円
補助金申請額	2000円

使用者情報

使用者の氏名	我孫子 次郎
申請者との関係	子
使用者の生年月日	2023年4月1日
安全基準の認証	SG
同居確認	はい

入力内容の最終確認になります。
よろしければ、「申請する」ボタンをタップしてください。

中止 修正

申請する

⑧ 「確認します！」のスタンプが送られてきたら申請完了です。

※ 申請内容についてご連絡させていただく場合がありますので、LINE 申請画面は削除しないようお願いいたします。

