

## 観察した鳥類チェックリスト

- |                                  |                                  |                                  |
|----------------------------------|----------------------------------|----------------------------------|
| <input type="checkbox"/> カイツブリ   | <input type="checkbox"/> ウミネコ    | <input type="checkbox"/> カケス     |
| <input type="checkbox"/> カワウ     | <input type="checkbox"/> ユリカモメ   | <input type="checkbox"/> オナガ     |
| <input type="checkbox"/> ヨシゴイ    | <input type="checkbox"/> セグロカモメ  | <input type="checkbox"/> ハシボソガラス |
| <input type="checkbox"/> ゴイサギ    | <input type="checkbox"/> コアジサシ   | <input type="checkbox"/> ハシブトガラス |
| <input type="checkbox"/> ダイサギ    | <input type="checkbox"/> キジバト    | <input type="checkbox"/>         |
| <input type="checkbox"/> チウサギ    | <input type="checkbox"/> カワセミ    | <input type="checkbox"/>         |
| <input type="checkbox"/> コサギ     | <input type="checkbox"/> コゲラ     | <input type="checkbox"/>         |
| <input type="checkbox"/> アオサギ    | <input type="checkbox"/> ヒバリ     | <input type="checkbox"/>         |
| <input type="checkbox"/> カルガモ    | <input type="checkbox"/> ツバメ     | <input type="checkbox"/>         |
| <input type="checkbox"/> ミサゴ     | <input type="checkbox"/> キセキレイ   | <input type="checkbox"/>         |
| <input type="checkbox"/> トビ      | <input type="checkbox"/> ハクセキレイ  | <input type="checkbox"/>         |
| <input type="checkbox"/> チウヒ     | <input type="checkbox"/> セグロセキレイ | <input type="checkbox"/>         |
| <input type="checkbox"/> オオタカ    | <input type="checkbox"/> タヒバリ    | <input type="checkbox"/>         |
| <input type="checkbox"/> ノスリ     | <input type="checkbox"/> ヒヨドリ    | <input type="checkbox"/>         |
| <input type="checkbox"/> ハイタカ    | <input type="checkbox"/> モズ      | <input type="checkbox"/>         |
| <input type="checkbox"/> ツミ      | <input type="checkbox"/> ウグイス    | <input type="checkbox"/>         |
| <input type="checkbox"/> チョウゲンボウ | <input type="checkbox"/> コヨシキリ   | <input type="checkbox"/>         |
| <input type="checkbox"/> ハヤブサ    | <input type="checkbox"/> オオヨシキリ  | <input type="checkbox"/>         |
| <input type="checkbox"/> コジュケイ   | <input type="checkbox"/> セッカ     | <input type="checkbox"/>         |
| <input type="checkbox"/> キジ      | <input type="checkbox"/> エナガ     | <input type="checkbox"/>         |
| <input type="checkbox"/> クイナ     | <input type="checkbox"/> シジュウカラ  | <input type="checkbox"/>         |
| <input type="checkbox"/> バン      | <input type="checkbox"/> ヤマガラ    | <input type="checkbox"/>         |
| <input type="checkbox"/> オオバン    | <input type="checkbox"/> メジロ     | (外来種や家禽)                         |
| <input type="checkbox"/> コチドリ    | <input type="checkbox"/> ホオジロ    | <input type="checkbox"/> コブハクチョウ |
| <input type="checkbox"/> イカルチドリ  | <input type="checkbox"/> アオジ     | <input type="checkbox"/> バリケン    |
| <input type="checkbox"/> シロチドリ   | <input type="checkbox"/> カワラヒワ   | <input type="checkbox"/> ガチョウ    |
| <input type="checkbox"/> タシギ     | <input type="checkbox"/> スズメ     | <input type="checkbox"/> アヒル     |
| <input type="checkbox"/> オオジシギ   | <input type="checkbox"/> ムクドリ    | <input type="checkbox"/> ドバト     |

\*てがたんは、毎月第2土曜日 10時集合!


\*連絡先 我孫子市鳥の博物館 電話 04-7185-2212



## 【今月のテーマ】 鳥が食べる木の实

案内人:須貝 基康さん(鳥の博物館市民スタッフ)

## ●ムクノキの種子散布戦略




鳥にとって果実は秋から冬の大切な食料です。しかし果実をつくる植物からみると、鳥は果実の中にある種を遠くまで運んでくれる種子散布者です。おいしくない果実でも鳥に食べてもらうため、おいしそうに見せかけたり、鳥に見つけてもらいやすいように赤やオレンジなど鮮やかで目立つ色にしたり、様々な工夫で鳥を引きつけようとします。

果実はいつ頃熟し、いつ頃鳥に食べられるのでしょうか。てがたんコースの植物を観察しながら、木の実と鳥の関係を調べてみましょう。

車や自転車に注意しましょう。水田や私有地では、マナーを守って観察しましょう。


## ①観察した木の実にチェックをいれよう



コブシ



トキワサンザシ




エゴノキ




ヤマボウシ




カキ




マンリョウ




センリョウ




ムクノキ




クサギ



ハゼノキ



トウネズミモチ




サンショウ

## ②木の実を食べる鳥



ムクドリ



メジロ



ツグミ



キシバト



ヤマガラ



シジュウカラ



ヒヨドリ



オナガ

昆虫などの動物質の食料が少なくなる秋から冬の間、鳥たちは木の実のような植物質の食料をよく食べるようになります。


## 【今月の鳥】コガモ




↑コガモのオスとメス

コガモは手賀沼では最も早く渡ってくるカモで日本に飛来するカモの中では最小です。

渡ってきたばかりのコガモのオスはエクリップスといって、まだきれいな繁殖羽ではなく、メスのような地味な羽色をしています。実際にエクリップスのオスを観察してみましょう。



エクリップスのオス



換羽後の繁殖羽のオス